



المملكة العربية السعودية

وزارة التعليم

جامعة الإمام محمد بن سعود الإسلامية

كلية الشريعة

# البحث الفقهي

## إرشادات وإضاءات

حقيبة إرشادية في إعداد البحث الفقهي لطالبات البكالوريوس في كلية الشريعة

بِسْمِ اللَّهِ الرَّحْمَنِ الرَّحِيمِ



# رؤية ورسالة برنامج الشريعة

## لمرحلة البكالوريوس

الريادة في تعليم الشريعة، والتميز في تأهيل الباحثين، وخدمة المجتمع وفق أفضل معايير الجودة.

الرؤية:

تأهيل متخصصين متميزين، يملكون المعارف والمهارات التي تؤهلهم للقضاء والإفتاء والتعليم والتوجيه والاستشارات الشرعية والنظامية وفق أفضل معايير الجودة.

الرسالة:

- 1/ تأهيل متخصصين في علوم الشريعة.
- 2/ إكساب الطلبة المهارات البحثية التي تؤهلهم لإعداد البحوث العلمية في علوم الشريعة.
- 3/ تلبية حاجة المجتمع في القضاء والإفتاء والتعليم والتوجيه والاستشارات.

الأهداف:



## خطوات البحث

- اختيارك لموضوع بحثك، هو الخطوة الأولى لك على طريق البحث..

أختار

- أقرأ عن موضوع بحثي بشكل حرّ في الكتب والمواقع الإلكترونية، لتتكون لدي فكرة عامة عنه، وأبدأ في تسجيل الأفكار الأولية.

أقرأ

- أرجع للمصادر والمراجع الفقهية، وأقرأ فيها بشكل عميق ومتخصص، لأستوعب الموضوع وتفريعاته، وأوثق كل معلومة في مصدرها.

أرجع

- أبني عند هذه المرحلة خطة البحث التي سأسير عليها في صياغته.

أبني

- أبدأ في كتابة البحث مستعينة بموضع كل مسألة مما وثقته في مرحلة الرجوع للمصادر.

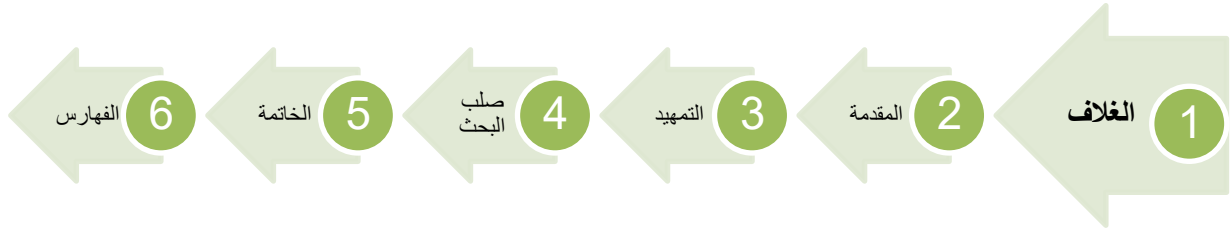
أكتب

- هذه المرحلة الأخيرة في البحث، وهنا وقت كتابة الخاتمة، وإعداد الفهارس، ومراجعة البحث النهائية.

أراجع

## الخطوات الست لكتابة البحث

- 1 • الغلاف
- 2 • المقدمة
- 3 • التمهيد
- 4 • صلب البحث
- 5 • الخاتمة
- 6 • الفهارس



المملكة العربية السعودية  
وزارة التعليم  
جامعة الإمام محمد بن سعود  
الإسلامية  
كلية الشريعة

## (عنوان البحث)

بحث فقهي مقدم في المستوى الرابع لمرحلة البكالوريوس

تقديم الطالبة / ..... (الاسم رباعياً)

الرقم الجامعي: (.....)

إشراف الأستاذة / .....

- الرتبة العلمية للأستاذة -

العام الجامعي ١٤ / ١٤ هـ

يكون  
عنوان  
البحث  
مفصلاً  
عن  
المضمون،  
فلا يدخل  
فيه ما ليس  
منه.

بعد هذه  
الصفحة،  
تفرد  
البسمة  
في  
صفحة  
مستقلة  
بخط  
جميل  
وكبير،



## المقدمة

(خطبة الحاجة)

(مدخل للموضوع، وتعريف به).

● أهمية الموضوع:

.....

● أهداف الموضوع:

.....

● أسباب اختيار الموضوع:

.....

● خطة البحث:

.....

● منهج البحث:

.....

\*\*\*

ثم الصعوبات التي واجهت الباحث، (إن وجدت).

ثم الشكر والتقدير لمن ساعد في إعداد البحث.

تكون المسافة  
المحاذاة من جهة  
اليمين ٣ سم،  
لأجل هامش

الخط المتعارف  
عليه في كتابة  
الأبحاث هو:  
*traditional  
Arabic*

:  
المقاس للصلب  
١٨ نقطة

:  
واللحاشية:  
١٢ نقطة.





## التمهيد

(عنوانه)

❖ المطلب الأول/ التعريف بمصطلحات البحث:

▪ أولاً/ (المصطلح الأول):

- التعريف لغة:....

- التعريف اصطلاحاً:....

(وأعرض هنا التعريف الاصطلاحي من مختلف المذاهب، وأقارن بينها،

وأختار التعريف المناسب منها، أو من غيرها)

- شرح التعريف المختار:

.....

- العلاقة بين المعنى الاصطلاحي والمعنى اللغوي:

....

❖ المطلب الثاني/أركان ال.....:

.....

❖ المطلب الثالث/ شروط ال.....:

.....

التمهيد هو ما  
ينقل الباحث  
من المقدمة  
إلى صلب  
الموضوع،  
ويذكر ما  
يتصل  
بالبحث  
وليس من  
صلبه،  
كالتعريف  
والأركان  
والشروط



## الباب الأول

(... عنوانه ...)

وفيه فصول:

❖ الفصل الأول / (... عنوانه ...):

● وفيه مباحث:

المبحث الأول / (... عنوانه ...):

■ وفيه مطالب:

المطلب الأول / (... عنوانه ...):

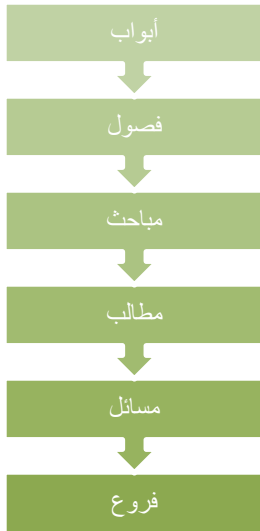
○ وفيه مسائل:

المسألة الأولى / (... عنوانها ...):

- وفيها فروع:

الفرع الأول / (... عنوانه ...):

يقسم البحث بحسب  
الحاجة (طول البحث  
وتفريعاته) إلى:



👉  
كل باب، وفصل، ومبحث،  
ومطلب، ينبغي أن يكون له  
عنوان!

أتذكر

## قبل أن أكتب البحث..

• أقرأ في عدد من المراجع ما قاله فقهاء المذاهب الأربعة في المسألة.

أجمع

• أتأمل الأقوال والأدلة والمناقشات، والردود.

أحلّل

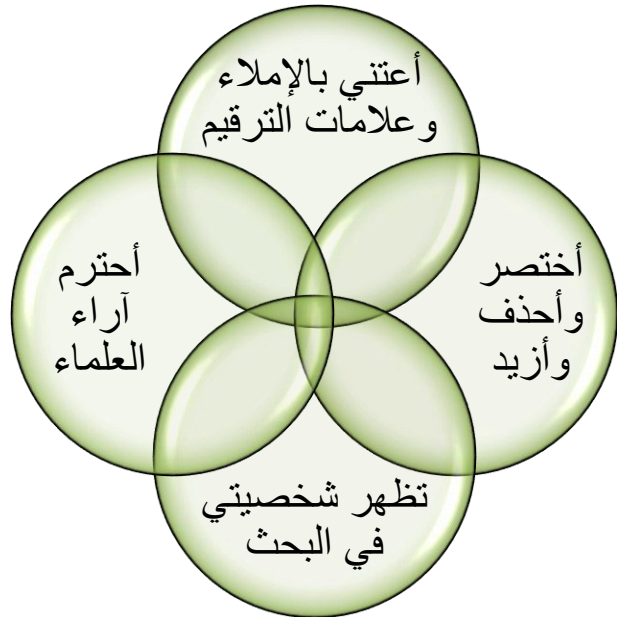
• أفرز وأصنف كل معلومة إلى نوعها: قول، دليل، مناقشة، رد، ترجيح.. إلخ، وأوثقها.

أقسّم

• أصوغ ما توصلت إليه بأسلوبى، وأعلم أن إغفال هذه المرحلة يخرج البحث إلى النقل المجرد!

أحرّر

"لا أراجع للمراجع  
الحديثة مع وجود أمهات  
الكتب، إلا للاطلاع من  
أجل الاستعانة بها، في  
معرفة ترتيب المسألة  
ونحوه.



## أتذكر عندما أكتب البحث..

• عند ذكر الآيات القرآنية، أضع الآية بين قوسين مزخرفين، بالرسم العثماني، وأضع في التوثيق اسم السورة ورقم الآية، وأذكر فيما لو كان الدليل جزءاً من آية.

﴿الآية﴾

• عند ذكر الأحاديث النبوية، أضع قول الرسول ﷺ بين قوسين منحنيين.

(الحديث)

• عند النقل الحرفي يوضع النص بين قوسي تنصيص، ويوضع التوثيق بعد القوس الثاني، وينقل في الحاشية اسم المرجع والصفحة مباشرة.

"..."

• عند النقل بالمعنى، لا يوضع النص بين قوسين، ويوثق بعده، ويكون التوثيق في الحاشية مسبقاً بكلمة:  
• ينظر: اسم الكتاب (ج/ص).

...

• إذا نقل الباحث نصاً، وحذف منه عبارة، فإنه يذكر مكانها نقطاً أفقية.

(...)

• إذا نقل الباحث نصاً وتصرف فيه يسيراً، فيذكر ذلك عند التوثيق. فيقول: بتصريف: اسم الكتاب (ج/ص).

بتصريف:

• عندما أنقل قاعدة فقهية فلا بد من توثيقها من كتب القواعد الفقهية.

(1)

• عند ورود مفردة غريبة فلا بد من بيانها من كتب غريب الفقه، أو غريب الحديث، أو غريب اللغة.

(2)

• أترجم للأعلام الواردة أسماؤهم في البحث، بذكر اسم العلم ونسبه، ووصفه (صحابي، تابعي، محدث، فقيه، مفسر،...)، وتاريخ ولادته ووفاته، وأهم مؤلفاته، من مرجعين أو أكثر.

(3)

• عندما أضع رأبي في المسألة، فإنني أسوقه من غير توثيق، ليظهر أنه من اجتهاد الباحث.

..

## (طلب البحث)

### بحث المسائل الفقهية

المسائل الفقهية نوعان:

مسائل وفاقية لم يختلف فيها الفقهاء، ومسائل خلافية اختلف الفقهاء فيها على قولين أو أكثر.  
وفيما يلي عرض كل منهما:

#### أولاً/ خطوات البحث في المسائل الوفاقية:

- تمهيد يصور المسألة.

- حكمها:

أجمع الفقهاء على أن...<sup>(١)</sup>

أو: اتفق الفقهاء من الحنفية<sup>(٢)</sup>، والمالكية<sup>(٣)</sup>، والشافعية<sup>(٤)</sup>، والحنابلة<sup>(٥)</sup>، على أن..

- واستدلوا على ذلك بما يلي:

ذكر مستند الإجماع من الكتاب أو السنة، وإيراد المناقشات عليه إن وجدت، والإجابة عنها.

---

(١) من الكتب المهمة بمسائل الإجماع: الإجماع لابن عبد البر، الإجماع لابن المنذر، مراتب الإجماع لابن حزم، الإفصاح لابن هبيرة، كتب الفقه العالي ومنها: المغني لابن قدامة، بداية المجتهد لابن رشد الحفيد.

(٢) ذكر ٣ مراجع حنفية على الأقل، مرتبة زمنياً بدءاً بالأقدم: مثال: ينظر: (تحفة الفقهاء ٣١ / ١)، (بدائع الصنائع ٨٧ / ٤)، (حاشية ابن عابدين ٣٤ / ٥).

(٣) ذكر ٣ مراجع مالكية على الأقل، مرتبة زمنياً بدءاً بالأقدم: مثال: ينظر: (المدونة الكبرى ٤٥ / ٢)، (حاشية الدسوقي ٥٤ / ٦)، (منح الجليل ٩٠ / ٢).

(٤) ذكر ٣ مراجع شافعية على الأقل، مرتبة زمنياً بدءاً بالأقدم: مثال: ينظر: (الأم ١٢ / ٣)، (المهذب ٤٥ / ١)، (مغني المحتاج ٣٤ / ٤).

(٥) ذكر ٣ مراجع حنبلية على الأقل، مرتبة زمنياً بدءاً بالأقدم: مثال: ينظر: (المغني ٣٤ / ٢)، (المحرر ٤٥ / ١)، (المبدع ٦٦ / ٥).

## ثانياً/ خطوات البحث في المسائل الخلافية:

- تصوير المسألة.

- تحرير محل النزاع:

بذكر موضع الاتفاق بين الفقهاء فيما يتعلق بالمسألة، لأجل أن تحرر نقطة الخلاف فيما بينهم.

اتفق الفقهاء من الحنفية والمالكية والشافعية والحنابلة على أن... [لا أنسى العزو!]

واختلفوا في... على قولين:

- الأقوال في المسألة:

القول الأول:

...

وإليه ذهب الحنفية والمالكية، وهي رواية عند الحنابلة. [لا أنسى الترتيب الزمني للمذاهب!].

القول الثاني:

...

وإليه ذهب الشافعية، ورواية هي المذهب عند الحنابلة. [عند ذكر روايتين في المذهب أذكر المعتمدة منهما!]

- أدلة الأقوال: [رتيب الأدلة: من الكتاب، ثم من السنة، ثم من الآثار، ثم الأدلة العقلية]

● أدلة القول الأول:

استدل أصحاب القول الأول القائلون ب... [أعيد قولهم باختصار]، بما يلي:

(١) قوله تعالى: ﴿...﴾<sup>(١)</sup>. [أذكر: توضع الايات بين قوسين مزخرفين!]

وجه الدلالة:

أذكر وجه الدلالة للحكم المراد من الآية، كما احتج به الفقهاء، مع العناية بالرجوع إلى كتب التفسير.

(١) عند عزو الآيات، أذكر في الحاشية اسم السورة ورقم الآية، وإذا كانت جزءاً من آية أذكر ذلك.

مثال: [البقرة: ٤٥]. أو: جزء من: [الفرقان: ٣٠].

**ونوقش:**

أذكر ما اعترض به أصحاب القول الثاني على هذا الاستدلال.  
وإذا كان الاعتراض وارداً من نظر الباحث يكتب: ويمكن أن يناقش.

**وأجيب:**

أذكر ما يمكن أن يجاب به عن هذه المناقشة، إن وجد.

**الدليل الثاني:**

أفعل مثلما فعلت في الدليل الأول، فأذكر وجه الدلالة، والمناقشة الواردة.

● **أدلة القول الثاني:**

استدل أصحاب القول الثاني القائلون ب (...)، بما يلي:

**الدليل الأول:**

ما جاء عن النبي ﷺ أنه قال: (...)<sup>(١)</sup>.

**[أفعل كما فعلت من قبل: وجه الدلالة، المناقشة، الإجابة].**

● **الترجيح:**

أذكر الراجح من القولين، وسبب الترجيح.

● **ثمرة الخلاف:**

---

(١) قواعد في تخريج الحديث:

(أ) إذا كان الحديث في الصحيحين أو أحدهما، فيكتفى بتخرجه منهما، دون الحكم عليه لأنه صحيح:

مثال:

متفق عليه:

رواه البخاري، كتاب (...)، باب (...)، برقم (...)، (ج/ص).

ورواه مسلم: كتاب (...)، باب (...)، برقم (...)، (ج/ص).

(ب) وإن لم يكن في الصحيحين:

فيخرج من كتب السنن، بذكر اسم الكتاب والباب والجزء والصفحة ورقم الحديث، وذكر الحكم عليه من كتب التخريج.

أذكر ثمرة الخلاف في هذه المسألة إن وجد، أي ما يترتب على ذلك من الفروع الفقهية.





## الخاتمة

(حمدٌ لله تعالى على إتمام البحث وتيسيره)

❖ أهم النتائج التي توصلت إليها:

... (١)

... (٢)

... (٣)

❖ أهم التوصيات:

وأذكر فيها أهم التوصيات التي أوصي بها المهتمين في مجال البحث،

ويمكن عبرها تفعيل النتائج التي توصلت إليها.

أهم النتائج هي:  
سردٌ لأحكام  
المسائل المتفق  
عليها، والأقوال  
الراجعة في  
المسائل المختلف  
فيها.



## الفهارس

### ❖ فهرس الآيات:

رقم الآية	اسم السورة	الآية أو جزء منها	رقم الصفحة
		﴿....﴾	

### ❖ فهرس الأحاديث والآثار:

رقم الصفحة	راوي الحديث	طرف الحديث
		(....)

### ❖ فهرس الغريب:

رقم الصفحة	المصطلح

### ❖ فهرس الأعلام:

رقم الصفحة	اسم العَلم

### ❖ فهرس المصادر والمراجع (مرتبة أبجدياً):

- اسم الكتاب كاملاً، المؤلف، المحقق، الطبعة، الناشر.

### ❖ فهرس الموضوعات:

- عناوين البحث، مع رقم الصفحة.

ترتب الفهارس -  
بحسب حاجة  
البحث إليها - إلى:

فهرس الآيات

فهرس الأحاديث

فهرس الغريب

فهرس الأعلام

فهرس المصادر والمراجع

فهرس الموضوعات

## أهم المصادر الفقهية

❖ أولاً/ كتب الفقه:

حنبلي		شافعي		مالكي		حنفي	
الإمام أحمد	المسائل	الشافعي	الأم	مالك	المدونة	السرخسي	المبسوط
ابن قدامة	العمدة الكافي المغني	الماوردي	الحاوي الكبير	ابن رشد الجد	المقدمات البيان والتحصيل	الكاساني	بدائع الصنائع
ابن تيمية الجد	المحرر	الشيرازي	المهذب	ابن رشد الحفيد	بداية المجتهد	المرغاني	بداية المبتدي، الهداية شرح البداية
ابن قدامة المقدسي	الشرح الكبير	الرافعي	العزيز	ابن عبد البر	الكافي الاستذكار	الموصلي	الاختيار لتعليل المختار
ابن تيمية	مجموع الفتاوى	النوي	منهاج الطالبين، روضة الطالبين، المجموع	القرافي	الذخيرة	الزيلي	تبيين الحقائق
ابن القيم	زاد المعاد	زكريا الأنصاري	أسنى المطالب، فتح الوهاب	الحطاب	مواهب الجليل	البابرتي	العناية شرح الهداية
محمد ابن مفلح	الفروع	الشربيني	مغني المحتاج		شرح الخرشي	ابن الهمام	فتح القدير شرح الهداية
	شرح الزركشي	الرملي	نهاية المحتاج	الدردير	الشرح الكبير	ابن نجيم	البحر الرائق
إبراهيم بن مفلح	المبدع	البكري	إعانة الطالبين		حاشية الدسوقي	شيخي زاده	مجمع الأنهر
المرداوي	الإنصاف			محمد عليش	منح الجليل		حاشية ابن عابدين
الحجاوي	الإقناع، زاد المستقنع						
البهوتي	الروض المربع، كشف القناع، شرح منتهى الإرادات						

## ❖ ثانياً/ كتب الحديث والآثار:

السنن، المسانيد، المصنفات، والمعاجم.

## ❖ ثالثاً/ كتب الحكم على الأحاديث:

- التلخيص الحبير، لابن حجر.

- مجمع الزوائد، للهيثمي.

- نصب الراية، للزيلعي.

- فيض القدير، للمناوي.

- إرواء الغليل، للألباني.

## ❖ رابعاً/ كتب معاني المفردات الفقهية:

- الحدود، لابن عرفة.

- المصباح المنير، للفيومي.

- المطلع على أبواب المقنع، للبعلي.

## ❖ خامساً/ كتب شرح غريب الحديث:

- النهاية في غريب الحديث، والفائق للزمخشري.

## ❖ خامساً/ كتب التراجم:

- الإصابة لابن حجر، وأسد الغابة لابن الأثير.

- سير أعلام النبلاء للذهبي.

- وفيات الأعيان، لابن خلكان.

- تهذيب التهذيب، لابن حجر.

- كتب الطبقات المختلفة.

## ❖ سادساً/ كتب المفردات اللغوية:

مختار الصحاح للرازي، مقاييس اللغة لابن فارس، لسان العرب لابن منظور.